

# show your true COLORS

edition 6

**NEW!** Metamorphose  
Umbra Natural Color

*Ontdek heerlijke  
self-care treatments*

True or false? In welke  
fabeltjes geloof jij?


# Inhoud

Shiny hair, dat willen we toch allemaal? Zeker nu de zonnige dagen voor de deur staan, willen we niets liever dan dat de zon op ons haar weerkaatst. Glans kun je gemakkelijk krijgen door het gebruik van de juiste kleuringen op je haar, en laat Metamorphose nou net met een geweldig nieuwe kleurlijn uitkomen waar niet alleen jij blij van wordt maar ook je haren, hoofdhuid en die stiekeme grijze haar waarvan je wilt dat niemand deze ziet, ssst. Maak in deze editie kennis met onze nieuwste producten en ontdek hoe jij de lente stralend tegemoet gaat!

Tijd om heerlijk te ontspannen en te duiken in de wereld van Metamorphose!



**Umbr**a Natural Color  
**NIEUW:** Vegan haarkleurlijn met maar liefst 90 kleuren!



**pag. 6**

**Metamorphose looks**  
Drie leuke DIY looks



**pag. 10**

**True or False**  
Fabeltjes onder de loep



**pag. 15**

*De perfecte gellak manicure*  
Verzorgde nagels voor wel drie weken zonder je nagels te beschadigen!



**Favorite's choice**

Ontdek onze medewerkers hun favoriete producten

**pag. 19**



**pag. 20**

Je eigen haar spa  
Quality time voor jezelf en je haar

**pag. 16**

**Metamorphose**

In deze editie van het Metamorphose Magazine geven we Natascha een metamorfose.

# NIEUW! Natural Color

Maak kennis met de nieuwe Metamorphose Umbra Natural Color!




# Ontdek de Metamorphose giftshop



En Vogue Lac it!  
DAYDREAMER



Wouf Laptophoes  
'Suzanne'



Gamma+ Vapor Infrared  
Stijltang



YSL Eau de Toilette  
(mannen variant)



Metamorphose Magna Curls &  
Waves Co-Wash



Olivia Garden  
Fingerbrush 90's display



Daar waar de rivier  
kreeften zingen



Gamma+  
IES Light Föhn



Metamorphose Magna  
Sun Shampoo

*Geen cadeau inspiratie meer?*

Vader- en Moederdag staan weer op de planning. Heb jij geen idee wat je zou kunnen geven? Don't worry, we've got you. Laat je inspireren door de Metamorphose giftshop.

*Drie simpele*  
**DIY LOOKS**



# Volume, volume en nog eens volume

Ben je gezegend met krullen? Dan is deze prachtige look zeker het proberen waard!

Je kent het vast wel: je krullen zitten ge-wel-dig maar boven op je hoofd valt alles plat. Veel mensen met krullend haar hebben moeite om volume te creëren bij hun wortels, omdat het gewicht van hun haar het naar beneden trekt.

Prep het haar door het te wassen met de Metamorphose Magna Curls & Waves Shampoo en het haar vervolgens te hydrateren met de Co-Wash. Knijp het haar uit en breng dan de Metamorphose Dare to Style Curl Ruffle aan. Droog het haar langzaam met een diffuser. Als het haar droog is neem je een plukje haar en gebruik je een grote krultang, bijvoorbeeld de Gamma+ Iron Classic Rainbow 19mm, om extra textuur te creëren in sommige lussen.

Neem als laatste stap een beetje Dare to Fix Moulding Cream in je handen en kneed dit in je haar om de krullen extra dynamiek te geven.



# Beach waves

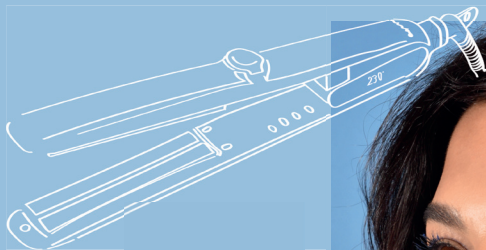
Voor het creëren van beach waves zijn er verschillende methodes mogelijk. Bij deze look vertellen we je hoe je dit kunt doen met een stijltang.

Het is in principe geen lastige techniek, maar het kan wel even duren voordat je deze onder de knie hebt, blijven oefenen dus!

Pak een pluk haar en zet deze tussen je stijltang. Draai de stijltang 180 graden en vervolgens trek je de stijltang voorzichtig en rustig naar beneden toe.

Herhaal dit proces bij iedere lok en ga door totdat je hele haar beach waves heeft.

Laat je krullen afkoelen, kam ze uit met een grove borstel en spray wat Dare to Style Texture Spray op het haar.







## *Classy ponytail*

De mooie versie van de klassieke paardenstaart is een verfijnde look, die ook eenvoudig en snel te creëren is. De rechte en gelikte staart is minimalistisch en trendy.

Kam het haar eerst volledig naar achteren. Maak een schuine scheiding in het haar van ongeveer 10 centimeter. Houd deze pluk haar apart van de rest van je staart. Neem nu je elastiekje en maak een lage staart in je nek. Pak vervolgens de pluk die je apart hebt gehouden van je staart en wikkel deze om je elastiek voor een mooie afwerking.

Zet deze vast met een bobbypin en voilà.

# True or False

Tijd om de ouderwetse fabeltjes overboord te gooien. Tips van je oma of moeder zijn vaak goed en waar maar sommige zijn sprookjes. In ons true or false artikel ontmaskeren we mythen die er rond haarverzorging en -kleuring zijn ontstaan. Ben jij op de hoogte van alle fabeltjes? We vroegen het aan jou via onze Social Media.

## 'Elke dag je haren wassen is slecht voor je haar'

**TRUE!** Elke dag je haren wassen kan heel slecht zijn voor je haren als voor je hoofdhuid. Maar liefst 85% van onze volgers had dit goed! Tijdens een wasbeurt was je niet alleen viezigheid weg, maar ook de talg die je hoofdhuid beschermt en hydrateert. Vooral voor mensen die last hebben van een droge hoofdhuid is het geen goed idee om elke dag je haren te wassen.

## 'De drogist verkoopt ook haarverf, deze is het zelfde als die bij de kapper'

**FALSE!** 90% van onze volgers gaf aan dat dit false is. De haarverf die je bij de drogist koopt is een stuk schadelijker voor je haar dan professionele haarverf. De kleuringen die je krijgt bij de drogist worden gemaakt voor de 'standaard' consument, en moeten dus op elk haar (dun of dik, donker of licht) pakken. Dat betekent dat er vaak veel hogere percentages oxidaties inzitten dan in de professionele haarkleuring. En daarbij komen die hoge percentages chemicaliën de kwaliteit van je haar absoluut niet ten goede.

alse

NATURAL  
COLOR  
permanent  
cream

### 'Je mag je haren niet verven als je zwanger bent.'

**FALSE!** 80% van onze volgers gaf aan dat deze uitspraak niet waar is. Er is vaak discussie of het wel of niet verstandig is om je haar te verven tijdens de zwangerschap. A la 2023 is het verboden om producten te gebruiken in de kleuringen die in je hoofdhuid kunnen trekken. Daarom is het dus ook niet schadelijk voor de zwangerschap en kan het geen kwaad.

### 'Conditioner maakt je haren vet.'

**FALSE!** 70% van onze volgers gaf aan dat dit false is. Dat hoeft helemaal niet. Meestal wordt je haar alleen zwaarder en vettiger van conditioner als je het product niet goed uitspoelt, te veel gebruikt, te lang laat intrekken of als je je hele haar ermee insmeert. Dat is natuurlijk niet de bedoeling!

### 'Als je een grijze haar uittrekt krijg je er meer.'

**FALSE!** Deze uitspraak is zeker weten een fabeltje. Uit elk haarzakje kan maar één haar groeien. Dus meerdere grijze haren uit een haarzakje terugkrijgen is onmogelijk. Daarnaast heeft uit uittrekken ook niet perse zin aangezien de haar die terug groeit opnieuw grijs zal zijn. Als je last hebt van een aantal grijze haren en je wilt je haren nog niet permanent verven kun je er ook een semi-permanente toner over heen zetten zoals bijvoorbeeld de Metamorphose Umbra Natural Shine. Gelukkig zijn onze volgers goed op de hoogte, want maar liefst 86% wist dat deze uitspraak 'false' was.

# LOOKBOOK

Allemaal leuke dingen om op je wil ik-lijst te zetten of om direct in je winkelmandje te mikken.

*Het is duidelijk: het wordt een lente vol kleur*

Geef je outfit kleur met een zonnebril met gekleurde glazen. In 2023 gaat het niet perse om het montuur, maar juist over de glazen waar je doorheen kijkt. Vooral de kleuren geel en oranje zijn in de mode.



4

Zet maar op je neus!



8

*Zonneschijn in een flesje!*

6



**1. Spijkerjack**  
[www.mango.com](http://www.mango.com) €49,99

**2. Denim pump**  
[www.zara.com](http://www.zara.com) €45,95

**5. Sierkussen**  
[www.xenos.nl](http://www.xenos.nl) €9,99

**6. Coco Water Foam**  
[www.floralehaircare.com](http://www.floralehaircare.com) €19,95



1



3



2

## Fully Denim

De full denim looks vliegen ons om de oren en één ding is zeker: denim is een van de allergrootste modetrends van de lente en zomer 2023. Extra fijn is dat spijker nooit uit de mode gaat.



7

Bescherm je haar!



5

Verwelkom de zon in huis met deze fleurige kussens en geef jouw interieur een echte lente make-over!

**3. Mini City Tas**  
[www.zara.com](http://www.zara.com) €25,95

**7. Sun Defense & Shine Leave-in**  
[www.floralehaircare.com](http://www.floralehaircare.com) €19,95

**4. The Charmer zonnebril**  
[www.lespecs.com](http://www.lespecs.com) €75,00

**8. Midnight Blue Twist & Twirl Earring**  
[www.anna-nina.nl](http://www.anna-nina.nl) €39,95

# Let's celebrate parents!

Tijd om je ouders te verwennen deze vader- en moederdag! Van de sportieve ouder tot de ouder die zich graag tot in de puntjes verzorgt – voor iedereen hebben we een geschikt cadeau. Duik in onze favorieten en bestsellers en vind een perfect cadeau!



  
metamorphose  
YOUR PERSONAL BEAUTY



# Dé perfecte gellak manicure vanuit huis

Nagels die wekenlang voorzien zijn van een mooi kleurtje zonder ze tussendoor bij te moeten lakken? Dat klinkt bijna te mooi om waar te zijn. Maar met de juiste gellak verzekert je jezelf van mooi, verzorgde nagels voor wel drie weken zonder je nagels te beschadigen.

Tegenwoordig hoef je voor verzorgde nagels niet meer persé naar een schoonheidssalon of een nagelsalon. Het zelf aanbrengen van gellak is namelijk niet zo moeilijk als het lijkt! Gellak is een combinatie van stoffen die onder een LED-lamp dat moet uitharden. Deze lamp zorgt ervoor dat de glanzende lak veel langer kan blijven zitten dan nagellak. Ook droogt de gellak door de lamp sneller dan gewone nagellak.

Een goede voorbereiding is het halve werk, en daarom vertellen wij je welke producten je nodig hebt!

1. Vijl je nagels in de vorm die jij graag wilt. Polijst ook de oppervlakte van je nagels, zodat de gellak beter hecht aan je nagels en jij er dus langer van kunt genieten.

2. Breng een dun laagje Lac it! Base aan. De base coat is een belangrijke basis voor je gellak en beschermt jouw nagels tegen verkleuringen. Leg je hand onder de LED-lamp en laat deze 60 seconden uitharden.

3. Breng een dun laagje Lac it! Gel Polish aan. Wij zijn momenteel helemaal fan van de nieuwste Lac it! kleurtjes 'Head in the Clouds'! Deze laag hoeft niet volledig dekkend te zijn. Laat je nagels opnieuw 60 seconden uitharden in de LED-lamp.

4. Breng een tweede laag Lac it! Gel polish aan voor een volledige dekking. Ook deze laag mag je 60 seconden laten uitharden in de LED-lamp.

5. Breng als finishing-touch een dun laagje Lac it! No Wipe Top Gloss aan. Deze voorziet jouw nagels van een prachtige glans die meteen plakvrij zijn. Laat de Top Gloss ook weer 60 seconden uitharden onder de lamp.

Tadaa! Je hebt nu waarschijnlijk prachtige nagels die helemaal klaar zijn voor de lente!



# mirror



In deze editie krijgt Natascha een metamorfose door onze beauty experts.



# Mirror



Let's sparkle!

# before & after

In deze editie geven we Natascha een complete Metamorfose! Natascha zag onze oproep voor een metamorfose op Instagram voorbij komen, besloot dat zij het ook wel eens verdiende om in het zonnetje gezet te worden, en gaf zichzelf op, you go girl!

Natascha is kapster en zorgt er dagelijks voor dat haar klanten weer met stralend haar de salon uit gaan. Deze keer was het dus tijd om de rollen om te draaien en mocht Natascha zelf plaatsnemen in de stoel. Omdat ze in haar salon met veel plezier werkt met onze Metamorphose producten, leek het haar super interessant om eens een kijkje te nemen op ons hoofdkantoor en te beleven hoe wij met onze producten werken. Zo werd deze metamorfose een verwen- en leermoment in een!

Onlangs is haar jongste zoon vertrokken om een half jaar in Australië stage te gaan lopen. Ze is natuurlijk ontzettend trots op hem, maar stiekem mist ze hem toch wel elke dag. Hopelijk kan ze nu eindelijk met een gerust hart (en een prachtig nieuw kapsel) weer verder aan de slag!

Vrijdag 30 juni is het Nationale Kappersdag. Laat zien dat je jouw kapper waardeert en ga langs voor een nieuwe coupé!



Ken jij iemand die echt een Metamorphose verdient?

Stuur ons dan een berichtje via onze social media! @floralehaircare

# Favorite's Choice



Maak kennis met drie enthousiaste medewerkers achter het merk Metamorphose. Ze verklappen aan jou hun favoriete producten.



## Manja Verbaan

Research Development Director

Mijn favoriete product is de Perfect Blondes No Yellow Leave-in Conditioner. Het heeft een heerlijke geur en mooi parel kleurresultaat op mijn warm blonde haar. Bovendien heb ik voorkeur voor een leave-in conditioner, zeker vlak na een kleuring, omdat de kleur niet wordt aangetast bij het uitspoelen.

## Maurice Schnitzeler

Sales Manager

Mijn favoriete product is van de Metamorphose MEN serie, namelijk The Sparkle. Voorheen ook wel bekend als Sparkle Snow. Toen The Sparkle werd geïntroduceerd bij Florale overtrof deze direct al mijn verwachtingen. Deze gel zorgt voor extra textuur en geeft meer body aan mijn haar. Na 15 jaar ben ik nog steeds een enorme fan.



## Kim Kreijen

Brand Manager

Ik zou niet zonder de Metamorphose Magna Long Hair serie kunnen. Vooral de Split Ends is mijn favoriet. Dankzij dit product is mijn haar weer opnieuw gezond geworden. Het gaat, samen met mij, de strijd tegen gespleten puntjes aan en het ruikt ook nog eens enorm lekker. Ik ben grote fan!




# Je eigen haar *SPA!*

Hoe lekker is het om je eigen badkamer af en toe om te toveren tot een thuisspa? Heerlijk relaxed en het is tegenwoordig erg belangrijk om regelmatig wat quality time voor jezelf én voor je haren in te lassen.

Zet je telefoon even uit, sluit jezelf op in de badkamer, zet een aroma diffuser (tip: gebruik onze heerlijke Magna Macadamia & Argan Oil Aroma) aan en je bent ready to go!

## Stap 1: *Detox*

Een goed begin is het halve werk: om ervoor te zorgen dat haar en hoofdhuid in een goede conditie komt breng je eerst de Magna Macadamia & Argan Oil olie aan op je hoofdhuid. Argan olie is een prachtproduct om je hoofdhuid lekker te verwennen. De olie bevat ontstekingsremmende stoffen en gaat een droge hoofdhuid tegen. Neem een vijftal pompjes van de olie op de vingertoppen en masseer deze in op de hoofdhuid. Laat deze minimaal twee minuten inwerken.



## Stap 2: *Shampooing*

Het wassen van je haar is voor vele onder een van de normaalste zaken van de wereld, maar heb jij jezelf ooit wel eens een hoofdhuidmassage gegeven tijdens het wassen van je haar? Het heeft vele voordelen maar stiekem is het gewoon heel erg lekker. Neem dus een aantal pompjes van je lievelingsshampoo en start met masseren aan de voorkant (dus bij je voorhoofd) en werk je weg naar achteren met cirkelvormige bewegingen. Maar vergeet zeker niet langs je haargrens te masseren. Dit is zeer ontspannend en doordat het de haarzakjes stimuleert kan het zelfs helpen tegen dunner wordend haar. Masseer ook je slapen, oren, voorhoofd en wenkbrauwen voor een complete ontspanning.



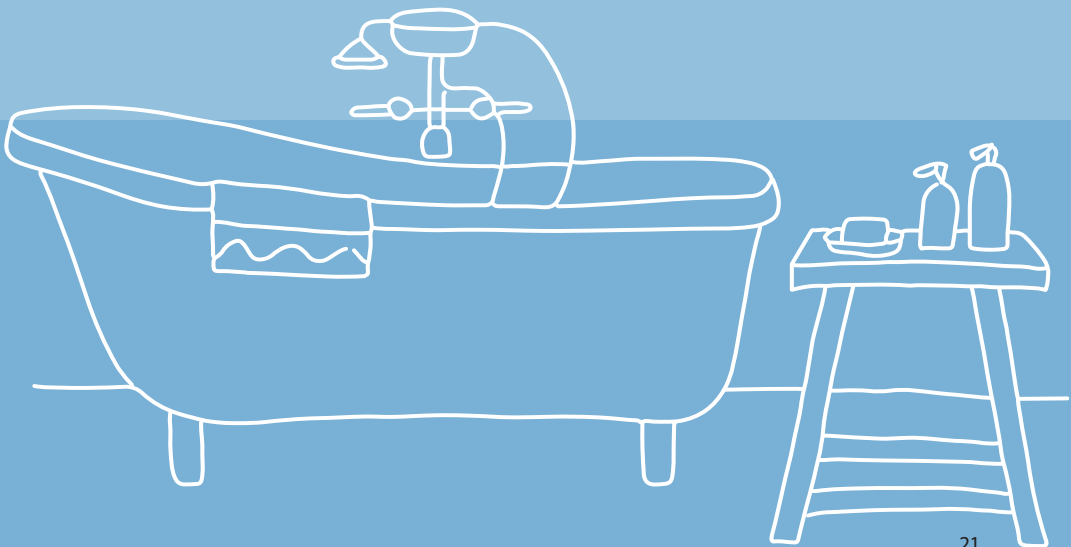
### Stap 3: *Mask*

Je haar is schoon, je hoofdhuid is gevoed, tijd om je lengtes te verwennen.

Trakteer zowel je haar als je zintuigen met het heerlijk geurende masker van de Metamorphose Magna Macadamia & Argan Oil-lijn. Dit intensief voedende masker geeft je haar een gezonde boost. Laat het masker minimaal 5 minuten inwerken en spoel het vervolgens uit met lauwwarm water.

### Stap 4: *Leave-in Care*

Als laatste stap van je spa-ritueel breng je een leave-in product aan om je haar te beschermen. Leave-in producten zijn ontwikkeld om je haar 24 uur te voeden, hydrateren en als aanvulling op je haarverzorgingsroutine. De gewichtloze crème van de Magna Macadamia & Argan Oil Hair Food verstevigt je haar, hydrateert intensief en maakt pluizend haar weer glad. Breng een kleine hoeveelheid aan op de lengtes van je haar. Naast de bescherming kun je dankzij deze leave-in ook nog eens de hele dag genieten van de heerlijke geur.



# Zonbescherming voor je haar!



Veel mensen weten het niet, maar je haar tegen de zon beschermen is heel belangrijk! Wist je dat de zon niet alleen een negatieve invloed kan hebben op het haar maar ook op je hoofdhuid? Een goede bescherming is aan te raden om droog en beschadigd haar te voorkomen.

Met de vernieuwde producten van Metamorphose SUN bescherm jij je haar de hele zomer door. Ontdek ze snel!

# next edition

*Balen, alweer uit.*

Gelukkig vliegt de tijd!  
Vanaf 1 juli is ons nieuwe magazine verkrijgbaar.

## Hoe vind ik mijn magazine?

Florale Haircare stores  
Metamorphose salons  
bij aankoop op [www.floralehaircare.com](http://www.floralehaircare.com)



florale haircare



@floralehaircare

